


+ Ultra

nueva gama

➔ Módulo fotovoltaico
A-230P / A-235P / A-240P



+ **UltraTolerancia positiva**
Positiva 0 / +5Wp

+ **UltraCalidad**
Anti Hot-Spot

+ **UltraGarantía**
10 años de garantía de producto

+ **UltraFiabilidad**
Fabricando desde 1979

+ **UltraResistencia**
Cristal templado de 4 mm

+ **UltraTES**
Verificación eléctrica célula a célula



Sistema único
en el mercado,
patentado por
ATERSA.

Características eléctricas (STC: 1kW/m², 25°C±2°C y AM 1,5)*

	A-230P	A-235P	A-240P
Potencia Nominal (0/+5 W)	230 W	235 W	240 W
Eficiencia del módulo	14,12%	14,43%	14,74%
Corriente Punto de Máxima Potencia (Imp)	7,99 A	8,10 A	8,21 A
Tensión Punto de Máxima Potencia (Vmp)	28,87 V	29,04 V	29,21 V
Corriente en Cortocircuito (Isc)	8,55 A	8,64 A	8,73 A
Tensión de Circuito Abierto (Voc)	36,72 V	36,94 V	37,16 V

Parámetros térmicos

Coefficiente de Temperatura de Isc (α)	0,04% /°C
Coefficiente de Temperatura de Voc (β)	-0,32% /°C
Coefficiente de Temperatura de P (γ)	-0,43% /°C

Características físicas

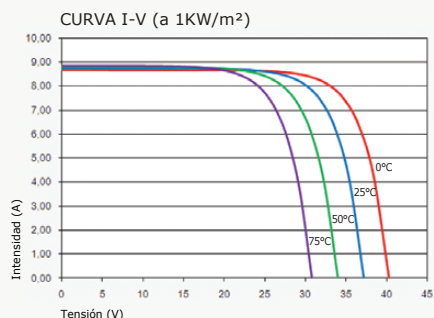
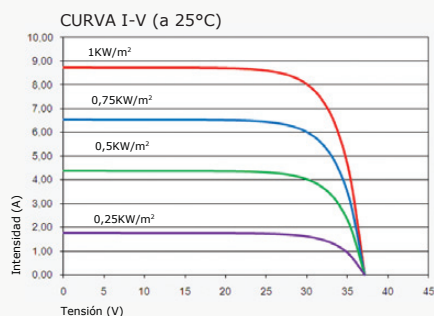
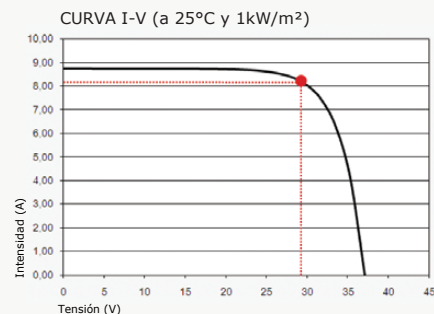
Dimensiones (mm ± 2mm)	1645x990x40
Peso (kg)	21,5
Área (m ²)	1,63
Tipo de célula	Policristalina 156x156 mm (6 pulgadas)
Células en serie	60 (6x10)
Cristal delantero	Cristal templado ultra claro de 4 mm
Marco	Aleación de aluminio pintado en poliéster
Caja de conexiones / Opcional	QUAD IP54 / QUAD IP65
Cables	Cable Solar 4mm ² 1100 mm
Conectores	MC4 o combinable MC4

Rango de funcionamiento


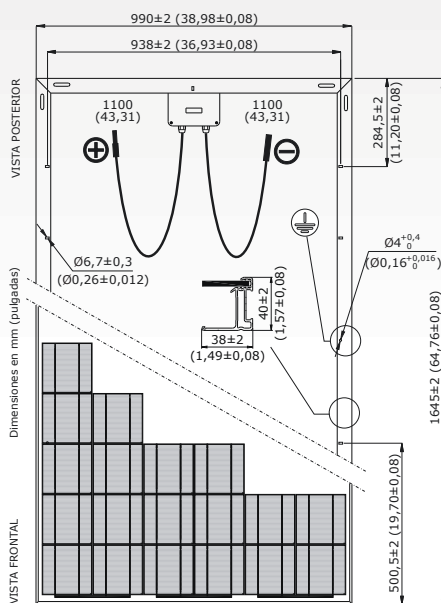
Marco	-40°C a +85°C
Máxima Tensión del Sistema / Protección	1000 V / CLASS II
Carga Máxima Viento / Nieve	2400 Pa (130 km/h) / 5400 Pa (551 kg/m ²)
Máxima Corriente Inversa (IR)	15,1 A

*Especificaciones eléctricas medidas en STC. NOCT: 47±2°C.
Tolerancias medida STC: ±3% (Pmp); ±10% (Isc, Voc, Imp, Vmp).

Curvas modelo A-240P



Vista genérica de la construcción de un módulo fotovoltaico



- Módulos por caja: **25 uds**
- Peso por palé: **560 kg**
- En un contenedor de 40 pies entran 26 cajas: **650 paneles**
- En un contenedor de 20 pies entran 12 cajas: **300 paneles**
- En un camión TAUTLINER entran 30 cajas: **750 paneles**

NOTA: Los datos contenidos en esta documentación están sujetos a modificación sin previo aviso.

Revisado: **02/01/12**
Ref.: **MU-6P (2) 6x10-P**

➔ www.atersa.com • atersa@elecnor.com

Madrid 915 178 452 • Valencia 902 545 111 • Italia +39 039 226 24 82 • Alemania +49 151 153 988 44

