

A-66P

Módulo Fotovoltaico Profesional

FUNCIONALIDAD ECOLÓGICA

ATERSA utiliza materiales de última generación para fabricar sus módulos fotovoltaicos. Los módulos de 36 medias células policristalinas suministran la tensión idónea para sistemas fotovoltaicos aislados de 12V CC, como instalaciones de electrificación rural, señalización, alimentación de automatismos... Estos módulos se agrupan en la gama de media-alta potencia, y son ideales para cualquier aplicación que utilice el efecto fotoeléctrico como fuente de energía limpia, debido a su mínima polución química y nula contaminación acústica. Además, gracias a su diseño, se pueden integrar con facilidad en prácticamente cualquier instalación.

MATERIALES

El largo bagaje de ATERSA en la fabricación de módulos fotovoltaicos, sitúa a la empresa en una posición inmejorable a la hora de elegir los materiales más adecuados para su producción, lo que significa garantía de calidad para sus productos.

Cada módulo está formado por un cristal con alto nivel de transmisividad. Cuenta con uno de los mejores encapsulantes utilizados en la fabricación de los módulos, el etil-vinilo-acetato modificado (EVA). La lámina posterior consta de varias capas, cada una con una función específica, ya sea adhesión, aislamiento eléctrico, o aislamiento frente a las inclemencias meteorológicas. Además, el marco está fabricado con aluminio y cuenta con una capa externa de pintura que provee al perfil de una resistencia mucho mayor que el anodizado típico.


Gracias al sistema utilizado en los marcos de ATERSA, se ha conseguido aunar tanto el propósito de dar rigidez mecánica al laminado, cumpliendo todas las normas requeridas, así como un sistema fácil y rápido de montaje, que consigue reducir hasta 3 veces el tiempo necesario para la instalación de los módulos.

CALIDAD

Todos los productos de ATERSA se fabrican bajo las estrictas normas de calidad dictadas por la ISO 9001, certificado que posee la compañía desde el año 1997. Esta serie de módulos también sigue la directiva europea 2006/95/EC, con la IEC 61215 e IEC 61730 a 1000 V_{DC}. El frente de vidrio utilizado en estos módulos, es capaz de soportar el impacto de una piedra de granizo a una velocidad de 82 Km/h al menos once veces.

GARANTÍA

GARANTÍA de hasta 25 años sobre la potencia de salida y de 3 años contra los defectos de fabricación. (Para una información más exhaustiva de los términos de la garantía, pueden consultar nuestra página web: www.atersa.com).



CARACTERÍSTICAS

Los datos eléctricos reflejan los valores típicos del módulo y laminado del A-66P medidos en la salida de los terminales, al final del proceso de fabricación.

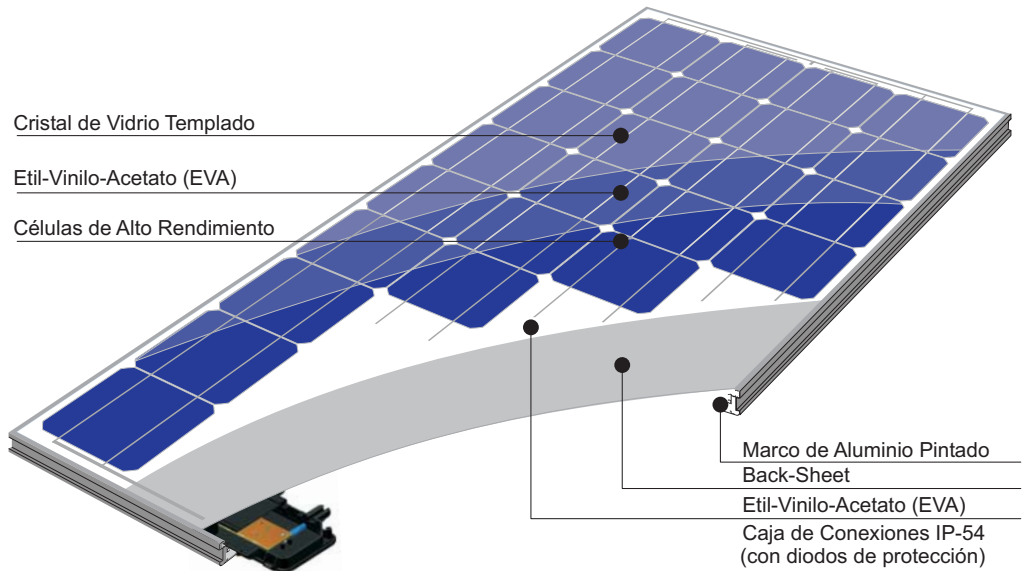
Mediciones realizadas conforme a ASTM E1036 corregidas a las condiciones de prueba estándar (STC): radiación 1KW/m², distribución espectral AM (masa de aire) 1,5 ASTM E892 y temperatura de célula de 25°C.

La potencia de las células solares es variable en la salida del proceso de producción. Las diferentes especificaciones de potencia de estos módulos reflejan esta dispersión.

Las células cristalinas, durante los primeros meses de exposición a la luz, pueden experimentar una degradación fotónica que podría hacer decrecer el valor de la potencia máxima del módulo hasta un 3%.

Las células, en condiciones normales de operación, alcanzan una temperatura superior a las condiciones estándar de medida del laboratorio. El TONC es una medida cuantitativa de ese incremento. La medición del TONC se realiza en las siguientes condiciones: radiación de 0,8KW/m², temperatura ambiente de 20°C y velocidad del viento de 1 m/s.

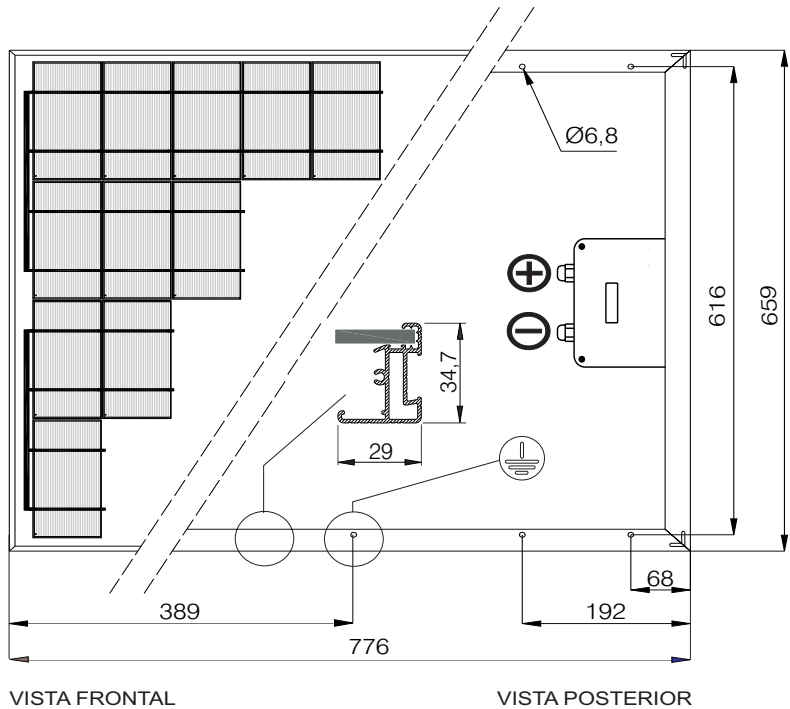
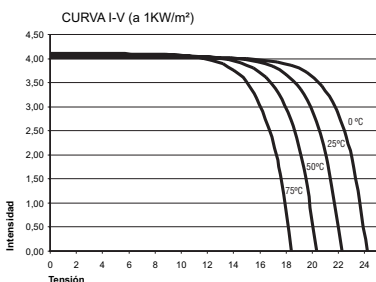
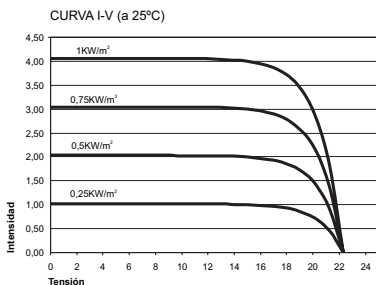
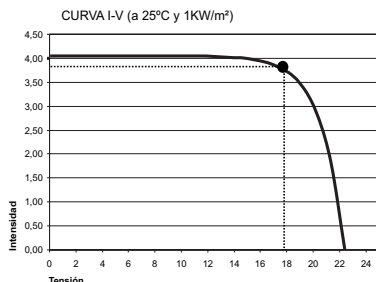
Dado que la pintura del marco es un aislante eléctrico, habrá que erosionar el punto de contacto con el cable de tierra para asegurar la continuidad a tierra.



CARACTERÍSTICAS ELÉCTRICAS	A-66P
Potencia (W en prueba ± 8 %)	66W
Número de células en serie	36
Eficiencia del módulo	12,90%
Corriente Punto de Máxima Potencia (Imp)	3,70A
Tensión Punto de Máxima Potencia (Vmp)	17,80V
Corriente en Cortocircuito (Isc)	4,05A
Tensión de Circuito Abierto (Voc)	22,25V
Coefficiente de Temperatura de Isc (α)	0,08%/°C
Coefficiente de Temperatura de Voc (β)	-0,32%/°C
Coefficiente de Temperatura de P (γ)	-0,46%/°C
Máxima Tensión del Sistema	1000 V
CARACTERÍSTICAS FÍSICAS	
Dimensiones (mm.)	776X659X35
Peso (aprox.)	6,20Kg

Especificaciones eléctricas medidas en STC. TONC: 47±2°C
 NOTA: Los datos contenidos en esta documentación están sujetos a modificación sin previo aviso.

CURVAS MODELO A-66P



MADRID 28045
 C/ Embajadores, 187-3º
 tel. +34 915 178 580
 tel. +34 915 178 452
 fax. +34 914 747 467

ALMUSSAFES (VALENCIA) 46440
 P.I Juan Carlos I
 Avda. de la Foia , 14
 tel. 902 545 111
 fax.902 503 355
 e-mail: atersa@atersa.com

CÓRDOBA 14007
 C/ Escritor Rafael Pavón, 3
 tel. +34 957 263 585
 fax. +34 957 265 308